

パソコン内の
画像を探せ!

撮りっぱなしになっていませんか？

折角撮影したデジカメの画像、パソコンの中に散乱していませんか？「確かここに保存していたはずだけど・・・」「あれっ、ここにも同じ画像が！」といった経験がある方は、画像管理ソフトがおすすめです。高価な画像編集ソフトには画像管理機能もありますが、無料ソフトでも簡単に便利な画像管理ソフトがあります。Windows純正の「フォトギャラリー」から定番無料ソフトをご紹介します。

画像管理はフォルダ名が“肝”

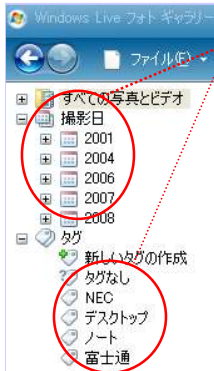
画像ファイルは、ファイル名だけではどんな画像かの判断が付きにくいものです。通常はサムネイル画像を見て判断しますが、それもフォルダを開かなければ表示されません。そのため解かりやすいフォルダ名と分類分けが不可欠となります。うまく分類分けして、わかりやすいフォルダ名を付ける事で、目的の画像ファイルに辿りつく時間が大幅に短縮されます。画像管理はファイル名よりフォルダ名の付け方が肝になります。

サムネイル画像がキレイなWindows純正ソフト

Windowsで画像管理をしようとするVistaには「Windowsフォトギャラリー」があります。画像の管理の他に簡単な画像の編集も出来ます。

Windowsフォトギャラリーの最新版として「Windows Liveフォトギャラリー」があります。こちらはWindowsXPでも利用できます。

Windows Liveフォトギャラリーは「タグ」を使って画像を管理します。1枚の画像に複数のタグを付ける事により仮想フォルダのように画像を整理できます。「タグ」＝「グループ」といった感じで、上手にタグ付けをすれば、目的の画像をすぐ開く事ができます。「画像管理」＝「作業の効率化」です。



画像を取り込むと自動的に日付で整理。

画像には自由にタグを付けてグループ化。タグは画像をコピーするのではないので、どれだけ追加してもハードディスクの容量は消費しません。画像の表示は拡大・縮小も自由で、スライドショー再生も出来ます。

メニューバーの「修正」ボタンをクリックするとトリミングや赤目修正、色の調整なども出来ます。



Windows Liveフォトギャラリーのシンプルな操作ボタン

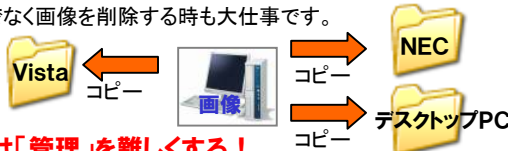


埋もれた画像を掘り起こす！GoogleのPicasa

Picasa(ピカサ)とは検索でおなじみのGoogleが無料で配布している画像管理ソフトです。インストールすると、Googleの強力な検索機能でパソコン内部の画像を検索して表示します。その他、画像の編集やスライドショーなどの機能もあります。

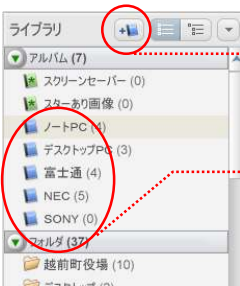


例えば1枚のパソコン画像を管理する場合、パソコンのメーカー名、形状、OS、価格帯などいろんなグループ化が考えられます。それぞれのフォルダを作成して、画像をコピーして保存しておけば、目的の画像ファイルが探しやすくなります。しかし、同じ画像ファイルが増えてしまい、管理としてはマイナスです。ハードディスクの容量を消費するだけでなく画像を削除する時も大仕事です。



コピーは「管理」を難しくする！


Picasaでは、「アルバム」で画像をグループ化して画像管理をします。「アルバム」＝「仮想フォルダ」で、自由な名前を付けた「アルバム」に様々な画像を登録できます。コピーではないのでハードディスクの容量も消費せず、1枚の画像は複数の「アルバム」に登録できます。



「新規アルバムを作成」で自由にアルバムを追加できます。作成した「アルバム」に画像をドラッグ&ドロップするだけで画像の登録は完了。ハードディスクの容量を気にせず、いろんな「アルバム」に仕分けできます。削除する時も、保存元のファイルを削除すれば、全ての「アルバム」から自動的に削除されます。

ビューワーで画像管理

左の2つのソフトはどちらも「仮想フォルダ」で画像を管理します。仮想フォルダで画像を管理すると、どれが画像ファイルの本体なのか解かりにくくなり、かえって混乱を起こす場合があるかも知れません。



日頃から画像ファイルをきちんとまとめてフォルダで管理している方や、仮想フォルダが苦手な方には、「ビューワー」をおすすめします。

Windowsでもサムネイルで画像を表示できますが、ここでご紹介する「Linar」では、画像の容量、サイズ、日付などを一覧表示でき、単なるサムネイルの一覧とは違えます。画像をクリックすると拡大表示されるので細部の確認も簡単にできます。



この「Linar」は、Windowsのエクスプローラでのファイル表示がサムネイルになったように使えますので、誰でも簡単に扱えます。画像ファイル以外はアイコンが表示され、ファイルのコピー、削除も行えます。「画像ファイルは自分の目でしっかり見て管理する」という方には、おすすめのソフトです。

別々のフォルダにある画像をまとめて表示させる場合は、「仮想フォルダ」タイプが便利です。また、画像ファイルの検索なども「仮想フォルダ」タイプが一歩リードしているようです。ファイル操作(コピーや削除)を重視する場合は、エクスプローラ風のビューワー「Linar」が解かりやすいでしょう。ご自分の目的に合わせて最適な「画像管理ソフト」を選択しましょう。

ご紹介したソフトは

- Windows Live フォトギャラリー
<http://get.live.com/photogallery/overview>
- Picasa
<http://picasa.google.co.jp/intl/ja/>
- Linar
<http://www.vector.co.jp/soft/dl/win95/art/se092396.html>
からダウンロードできます。

開発室から

⦿ Vistaマシンに古いソフトをインストールしたところ、エラーになり、インストールが中途半端な状態で終わりました。気持ち悪いのでシステムの復元で3日前の状態に戻しました。ソフトはきれいに無くなったのですが、1つ大きな問題が発生しました。前日設定した、メールの仕分ルールが全てリセットされたのです。20個ほどのルールをもう一度設定です。なぜ、復元ポイントを3日前にしたんだろう???